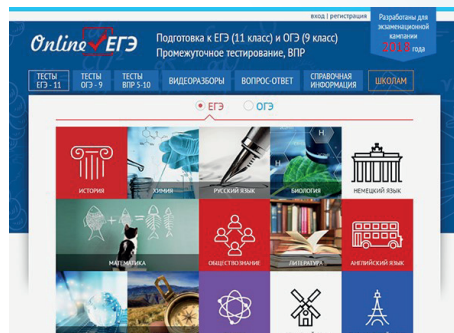


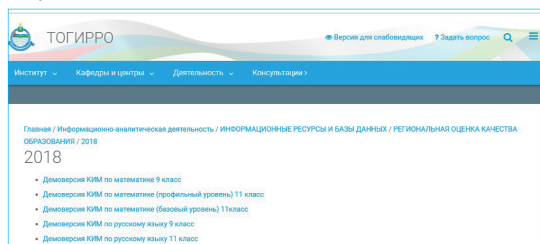
7. Online ЕГЭ



На сайте можно решать демоверсии вариантов ЕГЭ и ОГЭ, где система проверяет только тестовую часть без заданий с развернутым ответом. Если вы хотите пройти полную версию теста, с проверкой заданий с развернутым ответом, нужно заплатить. Но за это вы сможете получить советы и комментарии от экспертов ФИПИ, которые участвуют в разработке заданий ЕГЭ и ОГЭ. Обычно работы проверяют в течение пяти дней.

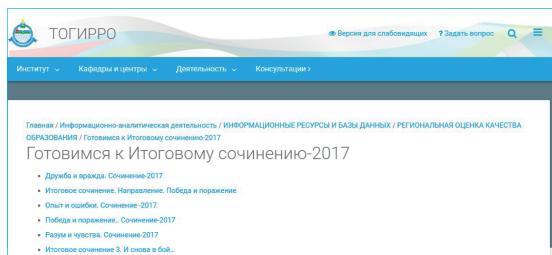
8. Электронная база оценочных процедур Центра оценки качества образования ТОГИРРО

Демоверсии



На сайте можно решать демоверсии вариантов ЕГЭ и ОГЭ, задания репетиционных (пробных) экзаменов, ежегодно проводимых в школах в феврале-марте.

Итоговое сочинение



Также с помощью данного ресурса можно подготовиться к итоговому сочинению, которое является обязательной формой допуска к ГИА в 11 классе. После проведения Всероссийских проверочных работ (ВПР) для 9 классов по русскому языку в формате итогового собеседования, банк пополнится примерами заданий.

ГОРЯЧАЯ ЛИНИЯ ПО ВОПРОСАМ ПОДГОТОВКИ И ПРОВЕДЕНИЯ ГИА

8 (3452) 56-93-49; 56-93-30 – Департамент образования и науки Тюменской области

8 (3452) 39-02-05; 39-02-30 – Региональный центр обработки информации

ЖЕЛАЕМ УСПЕХОВ!!!!



ПОДГОТОВКА К ЭКЗАМЕНАМ С ПОМОЩЬЮ ВЕБ-ПЛАТФОРМ



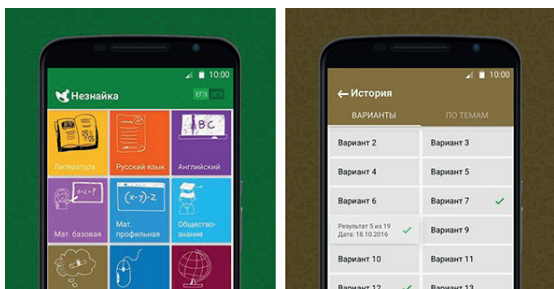
VII Областной форум «Большая перемена»

ПОДГОТОВКА К ЭКЗАМЕНАМ С ПОМОЩЬЮ ВЕБ-ПЛАТФОРМ:

Готовиться к экзаменам можно и нужно разными способами. Например, чередовать тесты из книжек с онлайн-тестами. Здесь собраны самые полезные сайты и приложения, которые помогут подготовиться к ЕГЭ и ОГЭ.

Кстати, если вам сдавать экзамены не нужно — проверить себя всё равно можно и даже весело. Все предложенные ресурсы можно скачать в Ваш мобильный телефон (доступно для скачивания для Android и iOS)

1. Незнайка

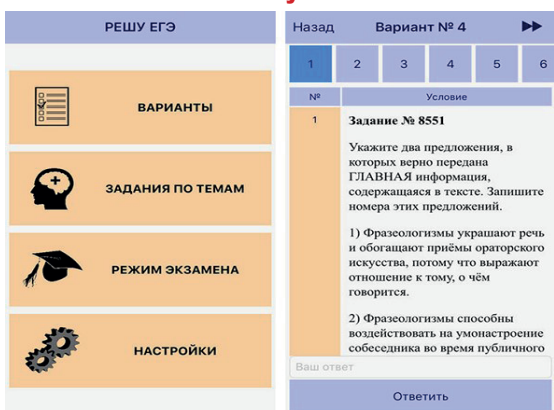


Сайт состоит из нескольких разделов. Первый и самый важный — тесты ЕГЭ и ОГЭ. Выбираешь предмет и прорешиваешь один из предложенных вариантов тестов (например, в русском языке 39 вариантов, а в базовой математике — 19). Можно отработать конкретные темы; допустим, преобразования выражений или чтение графиков и диаграмм в математике. После выполнения заданий система покажет правильные ответы с пояснениями.

Другой интересный раздел на сайте — банк проверенных работ. В нём можно посмотреть письменные задания, выполненные другими школьниками, и комментарии экспертов к ним.

Ещё на «Незнайке» есть раздел «Итоговое сочинение» с примерными темами, списком литературы, критериями и другими полезными материалами и блок «Всероссийская проверочная работа», где можно найти общую информацию о ВПР и примеры тестов.

2. Решу ЕГЭ

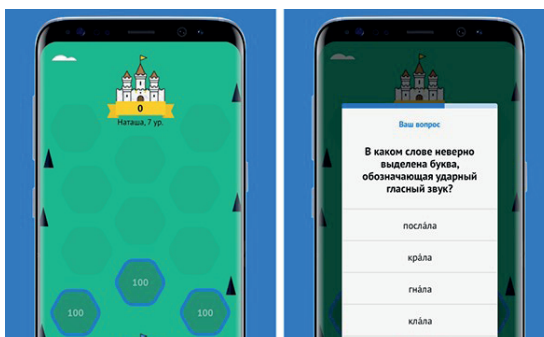


Сайт не такой удобный, как «Незнайка», из-за навязчивой рекламы и сложной навигации, но по содержанию не уступает. В разделе «Каталог заданий» собрано огромное количество тематических задач: можно выбрать определённую тему и решать десятки типовых заданий, чтобы её отработать. Или составить свой собственный тест. Кстати, большой плюс сайта в том, что на нём указывают, из какого источника взято то или иное задание.

Каждый месяц на сайте публикуют 15 новых вариантов тестов по каждому предмету. При этом доступ к вариантам прошлых месяцев тоже открыт. Получается, что вы можете прорешать 60 вариантов по каждому предмету.

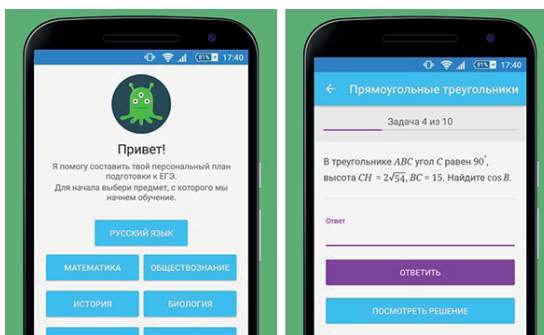
Есть полезная функция для учителей — возможность составлять свои варианты тестов ЕГЭ. Задания части А и В проверяет система, а часть С могут проверять сами учителя после того, как ученик загрузит их на сайт. Система запоминает все результаты и автоматически заносит их в базу.

3. Castle Quiz



Сайт сделан в формате игры: выбираете предмет и тему, которую вы хотите проработать, а система ищет вам соперника для битвы. Вам и вашему противнику по очереди будут задавать вопросы с четырьмя вариантами ответа. Выигрывает тот, кто сделает меньше ошибок (или разрушит замок соперника). За набранные очки игроки получают награды и переходят на новые уровни.

4. Экзамер

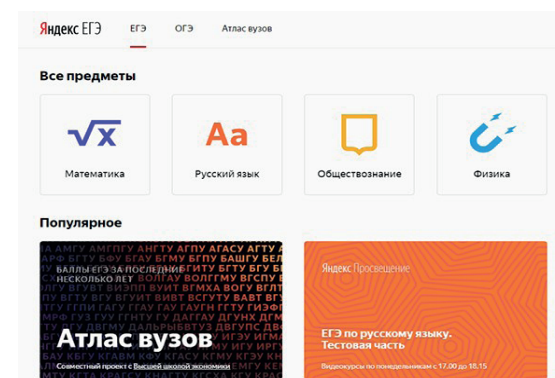


Если в «Незнайке» и «Решу ЕГЭ» всё зависит от организованности ученика, то здесь процесс подготовки максимально автоматизирован. Вам нужно зарегистрироваться на сайте, выбрать нужный

предмет, затем пройти тестирование, которое покажет уровень подготовки, и, наконец, выбрать балл, который вы хотите получить на экзамене. Проанализировав полученную информацию, система составит персональный план подготовки.

Сайт очень красивый, а обучение проходит в формате игры. Все тестовые задания взяты из учебников, одобренных ФИПИ.

5. Яндекс ЕГЭ и ОГЭ



На «Яндексе» большая база тестов ЕГЭ и ОГЭ. Можно решать тесты 2017-го, но доступны и тесты прошлых лет. По устоявшейся для подобных сайтов традиции, можно выбрать не только готовые варианты ЕГЭ и ОГЭ, но и задания определённых типов.

Кроме самих тестов, на сайте есть раздел с видеолекциями по каждому предмету — разбор заданий от преподавателей. Например, курс по математике читает Дмитрий Иванов — преподаватель математики из московской школы № 179 и автор YouTube-канала о подготовке к ЕГЭ и ОГЭ по математике.

6. ФИПИ



Нельзя обойти вниманием открытый банк заданий ЕГЭ и ОГЭ с официального сайта Федерального института педагогических измерений (он как раз занимается разработкой заданий для экзаменов). Обычно отсюда берут задания остальные сайты для подготовки к ЕГЭ и ОГЭ. Принцип работы всё тот же: из 14 предметов необходимо выбрать нужный, затем система предложит блоки тем, которые можно отработать. После этого вы получите доступ к тысячам типовых заданий. Но есть одно «но»: здесь нет ответов, поэтому выполненные задания придётся кому-то проверять (например, учителю). Бонус: на сайте ФИПИ можно читать важные новости о предстоящих экзаменах.